



INDIAN SCHOOL AL WADI AL KABIR  
DEPARTMENT OF HINDI [2025-2026]  
2<sup>nd</sup> LANGUAGE

TOPIC: ध्वनि, वर्ण, शब्द और वाक्य WORKSHEET: REVISION

RESOURCE PERSON: MRS. RIZWANA BEGUM

NAME: \_\_\_\_\_ CLASS: IV SEC: \_\_\_\_\_ DATE: \_\_\_\_\_

ध्वनि - ध्वनि वह आवाज़ है जो हम उच्चारण करते हैं।

उदाहरण: बोलते समय निकलने वाली आवाज़ें जैसे - "क", "ख", "ग", "च" आदि।

वर्ण - वर्ण भाषा की सबसे छोटी लिखित इकाई है।

हिंदी भाषा में दो प्रकार के वर्ण होते हैं -

- स्वर (अ, आ, इ, ई, उ, ऊ, ऋ, ए, ऐ, ओ, औ)
- व्यंजन (क, ख, ग, घ... आदि)

शब्द - अक्षरों या ध्वनियों के समूह, जिनका कोई अर्थ होता है, उन्हें शब्द कहते हैं। उदाहरण - राम, पुस्तक, खेल।

वाक्य - ऐसे शब्दों का समूह, जिससे पूरा अर्थ निकलता है, उसे वाक्य कहते हैं। उदाहरण - राम स्कूल जाता है।


I. वर्णों को सही क्रम में लगाकर शब्द बनाइए -



ब त र श - \_\_\_\_\_

ग तं प - \_\_\_\_\_

द बा ल - \_\_\_\_\_



II. नीचे दिए गए शब्दों में व्यंजन अक्षरों को रेखांकित कीजिए-

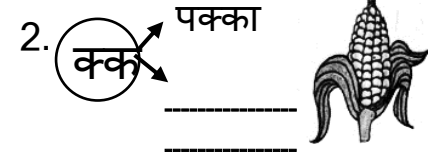
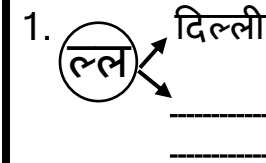
उदाहरण: आम

ऊपर आज आँख औरत तब ईख

III. संयुक्त वर्ण वाले गोले में रंग भरिए -



IV. चित्र देखकर शब्द लिखिए -



V. वर्णों को मिलाकर शब्द बनाइए -

1. म् + इ + ठ् + आ + ई - \_\_\_\_\_

2. त् + इ + त् + अ + ल् + ई - \_\_\_\_\_

3. स् + क् + ऊ + ल् + अ - \_\_\_\_\_

VI. शब्दों की सही वर्तनी पर गोला लगाइए -

जंगल दातँ बंदर पाँच अंदर वहाँ

VII. शब्दों को सही क्रम में लगाकर वाक्य बनाइए -

1. मैं / पढ़ता / पुस्तक / हूँ

\_\_\_\_\_